




BILANS MOCY

$P_i = 17,9kW$
 $k_j = 0,7$
 $P_{max} = 12,5kW$
 $I_b = 21,3A$
 $I_z = 100A$

UWAGI I OBJAŚNIENIA

1. WIDOK ROZDZIELNICY ORAZ PRZYBLIŻONE WYMIARY PODANO NA RYSUNKU – E/W/316

OPRAC. BRANŻOWE:		SEGESTA BIURO PROJEKTOWE 51-622 WROCŁAW UL. WRÓBLEWSKIEGO 29/2 TEL./FAX (071)3487589, (071)3482691			
PROJEKT:		SZPITAL POWIATOWY W SULECHOWIE SULECHÓW, UL. ZWYCIĘSTWA 1		DATA: 07.2006	
INWESTOR:		STAROSTWO POWIATOWE 65-057 ZIELONA GÓRA, UL. PODGÓRKA 5		INDEKS: —	
STADIUM:		PROJEKT WYKONAWCZY		BRANŻA:	
RYSUNEK:		ROZDZIELNICA R31-05		ELEKTRYCZNA	
TOM:		2.7 INSTALACJE ELEKTRYCZNE		RYS. NR:	
PROJEKTANT:		MGR INŻ. KRZYSZTOF MAGA		E/W/428	
SPRAWDZIŁ:		MGR INŻ. WALDEMAR PIĘCIŃSKI		146/86/VW	
				473/87/VW	
					
					
				ARKUSZ NR: 2/2	